

この度は、当社製品をお買い上げいただき、誠に有難うございます。ご使用前に注意事項をよく読み、正しい方法でご使用ください。なお、この取扱説明書はお読みになった後も大切に保管してください。

各部の名称と組立方法

【内容物】

- 本体・アダプタ付（本体とアダプタは繋がっています。）
- 固定ネジ ●ベース
- ベースカバー・固定紐
- リモコン（CR2025ボタン電池付属）

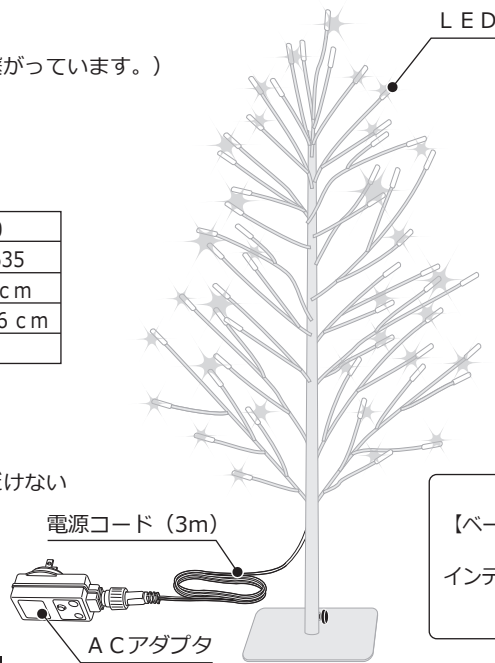
【器具サイズ】

製品名	60	120
品番	AOL-634	AOL-635
高さ	60 cm	120 cm
ベース	11×11 cm	16×16 cm
ベースカバー	45×45 cm	

【スペック】

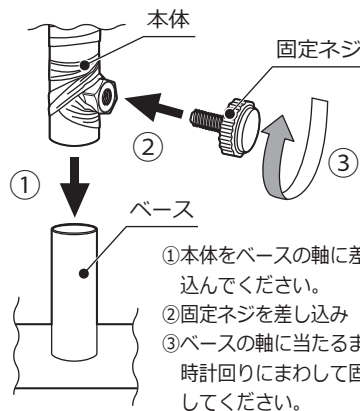
- 入力電圧：AC100V 50Hz/60Hz共通
- 消費電力：3.6W
- 動作温度：-10℃～40℃
※ご使用環境によっては、お使いいただけない場合がございます。
- 使用環境：簡易防滴仕様
※水の中や雨（水）がかかる場所ではご使用出来ません。
- タイマー機能、メモリー機能付
- 点灯パターン9種類 / 4段階調光付

LEDはお客様ご自身で交換することは出来ません。寿命や故障等により点灯しなくなった場合は、修理のご依頼をお願いします。



画像は120(AOL-635)

【組立方法】



【ベースカバーについて】

インテリアに合わせてお好みでご使用ください。

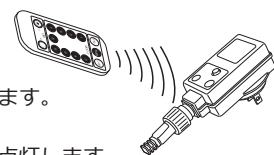


ご使用方法

- ①【組立方法】にそって組み立ててください。
- ②アダプタをコンセントに差し込んでください。
※電源投入時、①の点灯パターンで点灯します。（【操作方法】確認）
※アダプタの受光部を隠さないようにしてください。詳しくは【操作方法】をご確認ください。
- ③お好みでベースカバーを取り付けてください。

（リモコンでの操作方法）

注）アダプタにリモコンのセンサー受光部があります。センサー受光部が隠れますとリモコンが正常に動作しません。



- 1) ON：点灯します。2) OFF：消灯します。
- 3) TIMER(タイマー)：タイマーが作動します。
※インジケータが赤く点灯します。
- 4) ①～⑨のそれぞれの点灯パターンで点灯します。
- 5) DIM：4段階調光が出来ます。(+)は明るく、(-)は暗くなります。

操作方法

操作方法は、リモコンとアダプタで異なります。

【TIMER(タイマー)】6時間点灯後、自動で消灯し18時間後に、再び自動で点灯します。（※インジケータが赤く点灯）

【メモリー機能】消灯直前の点灯状態を記憶します。

【色パターン】 昼光色と電球色

【点灯パターン】 下記の①～⑨パターンになります。

- ① 全ての点灯パターンを自動で繰り返す。（電源投入時、点灯します）
- ② 昼光色で点灯。
- ③ 電球色で点灯。
- ④ 昼光色で「ゆっくり点滅 ⇒ 早い点滅」を繰り返す。
- ⑤ 電球色で「ゆっくり点滅 ⇒ 早い点滅」を繰り返す。
- ⑥ 昼光色と昼光色を「ゆっくり交互に点灯 ⇒ 早く交互に点灯」を繰り返す。
- ⑦ 昼光色と電球色の点滅を交互に繰り返す。
- ⑧ 昼光色から電球色へ調色、再び電球色へ調色する状態を繰り返す。
- ⑨ 昼光色から電球色へ明暗、再び電球色へ明暗する状態を繰り返す。

（アダプタでの操作方法）

- 1) スイッチを押すと点灯します。スイッチを3秒長押しすると消灯します。
- 2) スイッチを5秒長押しするとタイマーが作動します。
※インジケータが赤く点灯します。
- 3) 点灯した状態でスイッチを押すごとに①～⑨のそれぞれの点灯パターンで点灯します。
- 4) アダプタでは調光出来ません。

ご使用上の注意点

- 本製品は国内専用です。日本以外では使用しないでください。
- 本製品は簡易防滴仕様です。水の中や雨（水）が直接かかる場所ではご使用出来ません。
- 温泉地等の腐食性ガスが発生する場所や、海上・臨海部等の岩礁隣接地塩素を使用するプール付近ではご使用出来ません。
- 指定・表示された電源電圧以外では絶対に使用しないでください。
- LED電球の周囲温度が40℃を超える場所では、熱の影響で寿命が短くなりますので、使用しないでください。
- ご使用中、ACアダプタや電源コードが温くなる場合がありますが異常ではありません。
- 感電や火災の危険がありますので、分解改造をしないでください。
- 電源コードを引っ張ったり、傷つけたり、挟んだり、無理に曲げたりしないでください。
- ACアダプタのコンセントプラグに異物やほこりが付着した状態で使用しないでください。器具の発火、感電、故障の原因となります。
- 高温・高湿になる場所やカーテンなどの燃えやすい物の近くに設置しないでください。
- お子様が器具で遊ばないようにご注意ください。

